

Quick Guide - LK Beläggningsrengöring Cq


Rengöring Batterikontakter Rumstemostat Cq



Med en skruvmejsel demonteras rumstermostaten för att rengöring av batterikontakterna ska kunna ske.




Börja med att plocka ur batterierna ur enheten.




Lyft försiktigt av temperaturvredet för att komma åt och skruva ur den skruv som håller temonstatens framsida mot bakstycket.



Lyft bort framsidan från höger sida för att komma åt termostatsens innanmäte.



När termostatens fram respektive baksida separerats lokaliseras kontaktarna mellan batterier och kretskort inom de röda ringarna på bilderna ovan.



Rengör kontaktytorna på kretskortet så att all eventuell beläggning försvinner. Detsamma gäller stiften från batterihållaren i locket.

När rengöringen är genomförd monteras termostaten samman igen och funktionen ska vara återställd.